

Release notes

Axiell Arena version 3.2

INNEHÅLL

1	INFRASTRUKTUR	4
2	GLÖMT PIN-KOD	5
2.1	FÖRUTSÄTTNINGAR	7
2.2	E-POSTADRESSER	7
3	E-MEDIER	8
3.1	KATALOGPOSTSIDAN	8
3.2	BILAGOR	8
3.3	MINA LÅN – E-MEDIA	8
4	E-LEGITIMATION	9
5	LÅNEHISTORIK	10
6	FÖRBÄTTRINGAR OCH BUGGRÄTTNINGAR	11
7	STYLING	14
8	WEBBLÄSARE	15
9	KÄNDA FEL	16
9.1	SÖKNING PÅ MEDIAClass:BOOK GER TRÄFF ÄVEN PÅ ANDRA VARIANTER	16
9.2	LÄNKAR TILL ELIB I KATALOGPOSTEN VISAS	16
9.3	LÅNGA URL:ER	16
9.4	INMATNINGSFÄLT I LIFERAYS RSS-FUNKTION SAKNAS	17
9.5	AVBRYT FUNGERAR INTE	17
9.6	TILLBAKALÄNK SAKNAS I DOKUMENT & MEDIA	17
9.7	FASETTERNA – VISA FLER	17
9.8	BANK-ID OM LÅNTAGAREN SAKNAS	17
9.9	EXTERN SÖKNING EFTER UTÖKAD SÖKNING	17

OM RELEASE NOTES

Datum	Version
2016-10-26	A
2016-10-27	B
2016-11-02	C
2016-11-03	D
2016-11-08	E
2017-07-03	F
2017-08-28	G
2017-09-06	H
2017-09-18	I
2017-09-19	J
2017-09-21	K
2017-10-05	L
2017-10-09	M

Dessa release notes kommer att uppdateras flertalet gånger. Du bör därför alltid kontrollera i Arena-hjälpen (<http://arena.hjalp.axiell.com>) att det är den senaste versionen du läser.



1 INFRASTRUKTUR

- Uppgradering till Java 8. (ARENA-16032)
- Liferay upgraderat till version 6.2 CE GA6.
- JQuery upgraderat till version 2.2 Indexing
- Omindexering ingår i uppgraderingen.
- Nu görs uppgraderingar helt utan nertid

2 GLÖMT PIN-KOD

BOOK-IT 9.0 krävs.

Nu går det att få en ny PIN-kod i Arena.

I login-portleten visas länken *Glömt PIN-kod?*

Logga in

Bibliotekskort/personnummer (10 siffror)

Pinkod (4 siffror)

OK

[Glömt PIN-kod?](#)

När låntagaren klickar på länken visas rutan nedan (listrutan *Välj bibliotek* visas endast för Arenor som innehåller kopplingar till flera olika bibliotekssystem:

Mina uppgifter

Välj ny PIN-kod STEG 1/4

Fyll i uppgifterna nedan för att gå vidare med att välja ny PIN-kod

Bibliotekskort/Personnummer (utan bindestreck)

FORTSÄTT

Kontakta biblioteket om du behöver hjälp för att kunna välja ny PIN-kod

När låntagaren klickar på **Fortsätt** visas denna ruta:

Mina uppgifter

Välj ny PIN-kod

STEG 2/4

Du får snart ett mejl med instruktioner om hur du går vidare för att välja ny PIN-kod. Mejllet skickas till '**@axiell.com'

Mejlet som kommer direkt visas nedan:

Meddelande från biblioteket

Du har bett om att få välja ny PIN-kod för inloggning på bibliotekets webbplats.

VÄLJ NY PIN-KOD

Om du inte klickar på knappen och därefter väljer ny PIN-kod kommer din nuvarande PIN-kod inte att ändras.

Meddela oss på biblioteket om du inte bett om att få möjlighet att välja en ny PIN-kod.

När låntagaren klickar på knappen i mejlet visas denna ruta i Arena:

Välj ny PIN-kod

Ange fyra siffror i fältet nedan och klicka på knappen OK

Ny PIN-kod (fyra siffror)

Kontakta biblioteket om du behöver hjälp med att välja ny PIN-kod

Låntagaren anger ny PIN-kod och klickar **OK**

Sista rutan är en bekräftelse på att PIN-koden har ändrats.

Välj ny PIN-kod

Din PIN-kod har ändrats



2.1 FÖRUTSÄTTNINGAR

Länken Glömt PIN-kod visas i login-portleten om sökvägen *protected/profile* är angiven i fältet *pageForgotPinURL.label*.

Denna inställning kan inte göras förrän efter uppgraderingen till BOOK-IT 9.0.
Meddela kundsupport om du vill få det gjort som en körning.

2.2 E-POSTADRESSER

När en låntagare klickar på länken *Glömt PIN-kod* skickas ett mejl till den e-postadress som är aktiv i bibliotekssystemet.

Saknas e-postadress i bibliotekssystemet skickas det till den e-postadress som är angiven på Arena-användaren.

Saknas även den visas ett meddelande om att det inte går att byta PIN-kod pga att e-postadress saknas.

Den e-postadress som mejlet skickas till visas maskerat i gränssnittet:

Exempel: **joh***@axiell.com**.

Avsändaren av mejlet är en e-postadress som är angiven i installationsportleten på en nivå som du som administrator inte når. Det är den e-postadress som är angiven som mottagare och avsändare av generella e-postmeddelanden, t ex kontakt-formuläret.
Kontakta kundsupport om du vill få denna e-postadress ändrad.

3 E-MEDIER

BOOK-IT 9.0 och eHUB krävs.

Om BOOK-IT inte är uppgraderat till 9.0 fungerar nedladdning av e-medier precis som tidigare.

Användbarheten för nedladdning av e-medier via eHUB har förbättrats.

Om träfflista/katalogpost innehåller en länk till Elib trots att biblioteket har koppling mot eHUB ska du dölja visningen av länken (*Katalogpost – fält i posten – raden Extern länk*)

3.1 KATALOGPOSTSIDAN


Länkarna för att ladda ner e-medier finns nu på samma ställe som den vanliga beståndsvisningen.

Arena känner av vilken plattform användaren anropar sidan med och visar passande länk med rubriken *Rekommenderas för dig*.


Övriga format visas under rubriken *Andra format*.


Du kan låna boken i dessa format:

Rekommenderas för dig:

 [Låna: Lyssna i dator](#)

Andra varianter:


 [Låna: Lyssna i iPhone/iPad](#)


 [Låna: Lyssna i Android](#)

3.2 BILAGOR

Nu visas eventuella bilagor (till exempel till språkkurser) till e-medier efter att låntagaren lånat själva titeln.

 [Minigrammatik svensk-polsk.pdf](#)

 [Polska grund polsk ovningsbok.pdf](#)

 [Svensk ovningsbok.pdf](#)

3.3 MINA LÅN – E-MEDIA

Vid lån av e-medier registreras nu bara ett lån per titel istället för ett lån per format (med format avses strömmande text, nedladdad text samt de olika spelarna för e-ljudböcker).

Det innebär att cirkulationsparametrarna som reglerar antal lån per person och tidsperiod kan synkas med spärrarna i Elib och att statistiken i BOOK-IT visar samma antal lån som statistiken från Elib.

4 E-LEGITIMATION

BOOK-IT 9.0 krävs.

Nu finns det möjlighet att använda e-legitimation som inloggning i Arena.

Det gäller Telia, BankID och Mobilt BankID.

Kontakta din säljkontakt på Axiell för mer information.



5 LÅNEHISTORIK

BOOK-IT 9.0 krävs.

Nu kan låntagarna spara sin lånehistorik. Kontakta kundsupport som du vill få denna funktion aktiverad. Aktiveringen från Axiells sida innebär endast att det visas en kryssruta i *Mina uppgifter* där låntagaren markerar att de vill få sin lånehistorik sparad. Därmed visas lånehistoriken från och med det första lånet som görs.

Du lägger själv till en sida som ska visa lånehistoriken och drar in portleten på den. Vi rekommenderar av säkerhetsskäl att du lägger den under Mina sidor eller motsvarande så att det inte går att backa till denna sida i webbläsaren, dvs att url:en innehåller /protected på samma sätt som de andra sidorna under Mina sidor.

Lånehistoriken visas endast för den enskilde låntagaren och går inte att nå via BOOK-IT.

6 FÖRBÄTTRINGAR OCH BUGGRÄTTNINGAR

Portal site

- Problemet med att det inte gick att dela ut portletar till externa webbplatser via iFrame är nu löst.

Logotyp

- Problem som innebar att bibliotekets egen logotype ibland inte visades korta stunder har lösts.

Sökning

- Nu går det åter att söka på orden ebok samt e-bok.
- Tidigare har slash-tecken, kolon, semikolon och bindestreck i sökförslagen gjort att sökningen inte gett träff. Detta är nu åtgärdat.
- Problemet med att ISBN och ordet e-bok inte gick att söka på med bindestreck har nu lösts.
- Nu finns medieklassen eVideo. BOOK-IT har ännu inte stöd för den. Inte heller Libra.SE, och det kommer inte heller att utvecklas i Libra.SE.
- Nu kan du skriva in en egenvärd text i sökfrågefältet. Du gör det via mittkolumnen *Portletöversättningar* i inställningarna för *Sökportleten*.

Fältet för sökning i katalogen heter *fldSearchQuery.placeholder.records* och den svenska defaulttexten är *Sökfråga*.

Fältet för sökning i Arena-artiklarna heter *fldSearchQuery.placeholder.articles* och den svenska defaulttexten är *Sök...*

Detta har tidigare inte gått att göra på ett enkelt sätt i temat Arena Modern. I responsiva Arenor har det lösts genom att man istället utnyttjat den tredje kolumnen i inställningarna, med rubriken *Texter*.

Sökresultat

- Visningen av tillgänglighet i träfflistan hade för lång cache, vilket innebar att det ibland inte visade samma som i själva beståndsvisningen. Cachen är nu ändrad till en minut.
- Nu finns det av säkerhetsskäl ett Captcha-fält som ska fyllas i för att det ska gå att skicka träfflistan/sökresultatet via e-post, för att minska risken för skräppost.

Fasetter

- Problemet med att fasetterna ibland inte uppdaterades efter en ny sökning har nu lösts.
- Nu visas alla fasetter för en träfflista. I förstaläget visas fem, om man därefter klickar på länken *Visa fler* visas 10 ytterligare i taget. Sidan laddas inte längre om när man klickat på en fasett.

Mina lån

- Nu visas de titeluppgifter som angivits vid utlån av ett tillfälligt exemplar.

Reservationer

- Nu visas köplats även vid reservationer gjorda med ett klick

Avgifter och betalningar



- Nu skickas kvitto via e-post till en låntagare som betalt en avgift via onlinemodulen.

E-postformulär

- Nu visas låntagarens namn och e-postadress i e-postformulären för Kontakt, Fjärlån och Inköp.

Dynamisk WS-klient

- Fel information från Alex författarlexikon visades om låntagaren gick direkt från en katalogpost till en annan. Informationen från den första träffen låg kvar. Detta är nu löst.
- Om en extern tjänsteleverantör inte svarade laddades hela katalogpostsidan om. Detta har nu rättats.

Mina meddelanden

- Vissa meddelanden gick inte att öppna samt orsakade felmeddelanden. Detta är nu löst.

Recensioner

- Nu visas det datum en recension skrevs.

Artikeldetalj (kopplade titlar)

- Titlar som kopplats till artiklar visas återigen i dynamiska listor med rätt syntax.

AddThis

- Om AddThis-funktioner inte används laddas inte längre javascripten för dessa.

Login

- Tomt val i listrutan för multi agency-Arenor (dvs där flera olika bibliotekssystem ingår i samma Arena) har nu tagits bort.
- Nu kan du skriva in en egenvald text i loginportleten. Du gör det via mittkolumnen *Portletöversättning* i inställningarna. Fältet för Lånekort heter *username.title* och den svenska texten är *Anv.namn eller lånekort*. Fältet för PIN-kod heter *password.placeholder* ch och den svenska texten är PIN-kod.

Detta har tidigare inte gått att göra på ett enkelt sätt i temat Arena Modern.

I responsiva Arenor har det lösts genom att man istället utnyttjat den tredje kolumnen i inställningarna, med rubriken *Texter*.

Språk

- Nu stöds språkkoden för meänkieli - 9mk.
- Nu stöds språkkoden för schweizer-tyska – gsw.
- Franska och tyska har lagts till som språk i Liferay.
- Nu tar Arena inte längre hänsyn till vilket språk som valts som standard i webbläsaren. En Arena som är inställd på att visa svenska som förvalt språk gör nu det även i webbläsare som har till exempel engelska som förvalt språk. Detta löser problemet med att engelska och svenska texter ibland visats samtidigt.

Liferay

- Fler filtyper öppnas till den lista som innebär att filerna öppnas i webbläsare istället för att laddas ner.
- Om man har använt ikonbiblioteket Glyphicons i Liferay-artiklar har dessa tidigare inte visats korrekt efter att man redigerat artikeln i efterhand. Detta är nu rättat.
- Möjligheten att ta bort sidor direkt via menyraden har tagits bort.
- Det visas nu en varningstext som upplyser om att en sida du håller på att ta bort har undersidor.

7 STYLING

- Medarbetare har nu en egen CSS-klass – *arena-detail-contributor* (var tidigare *arena-detail-author*).
- Nu visas inte längre *go-to* när man för markören över logotypen.
- Ny klass har lagts till i *Mina lån* och *Min lånehistorik*: *arena-new-paging-current*
- Nya klasser har lagts till i *Mina lån*: *arena-loan-overdue-false* och *arena-loan-overdue-true*
- Nu blir titeln i Arena-artiklar h3-taggad. Klassen var tidigare `<div class="arena-articlesdet-title">`. Ändrat till `<h3 class="arena-articlesdet-title">`
Om du skapat egen CSS och använt klasserna *.arena-articlesdet-title* eller *div.articlesdet.title* är det viktigt att du kontrollerar hur det ser ut efter uppgraderingen.
Rubrikerna i själva artiklarna bör därmed vara taggade med h4 och nedåt.

Eventuella anpassningar av styling och javascript efter patch/uppgradering ingår normalt inte i underhållsavtalet. Däremot har ett antal bibliotek tecknat uppgraderingsgaranti som avser detta. Välkommen att kontakta oss om du känner dig osäker på förutsättningarna för ditt bibliotek.

8 WEBBLÄSARE

Desktop

- Internet Explorer 11 och Edge^{1, 2}
- Chrome, version 47
- Firefox, version 43

Mobil

- Safari för mobil^{1, 2}
- Android browser^{1, 2}

Kommentar

Webbläsarversioner som släpps efter en stor Arena-version är därmed inte testade och stöd för dessa kan därmed inte garanteras.

Webbläsarversioner som stöddes i en tidigare Arena-version, och som har nått sin produktcykels slut testas inte längre och stöd för dessa äldre webbläsare garanteras inte.

Kompatibilitets- och Quirks-läge stöds inte. (Detta är tekniker som innebär att webbläsaren emulerar en äldre version).

1) Inte administrativ vy.

2) Icke responsiva Arenor fungerar tekniskt men lämpar sig inte för mobila plattformar.

Eventuella Anpassningar av styling och javascript efter patch/uppgradering ingår normalt inte i underhållsavtalet, såvida uppgraderingsgaranti inte tecknats. Välkommen att kontakta oss om du känner dig osäker på förutsättningarna för ditt bibliotek.



9 KÄNDA FEL

9.1 SÖKNING PÅ MEDIAClass:BOOK GER TRÄFF ÄVEN PÅ ANDRA VARIANTER

Sökning på *mediaclass:book* ger träff även på e-böcker, cd-böcker etc. För att undvika detta kan du i listor som innehåller detta komplettera med NOT *mediaclass:eBook* OR *cdBook* OR *cdAndBook*:

mediaclass:book NOT *mediaclass:(eBook OR cdBook OR cdAndBook)*

9.2 LÄNKAR TILL ELIB I KATALOGPOSTEN VISAS

Länkar till Elib visas i katalogposten trots att biblioteket har eHUB. Dessa länkar har tidigare dolts maskinellt från visning. Detta har inneburit att länkar till provläsning (finns endast i Libris-poster) inte kan visas. Därför döljs inte längre dessa länkar.

Du kan själv rensa bort dessa länkar i BOOK-IT om biblioteket använder BURK-poster:

I Administration | Grunddata | Katalog | Ändringsfält: lägg till ändringsfält 856 4_\$u om det inte redan finns.

I Katalog | Mängd katalogposter: sök upp enligt följande söksträng

```
"http://www.elib*" /ea
```

Markera "Ta bort fält".

I rullgardinen under träfflistan välj det fält du nys la till.

Uppdatera alla.

Om biblioteket använder Libris-poster går det inte att göra enligt ovan eftersom alltså länkarna till Provläsning som ligger i samma fält då också skulle försvinna. Kontakta kundsupport om biblioteket har Librisposter med länkar till Elib trots att eHUB är installerat om du vill beställa en maskinell körning (mot kostnad).

9.3 LÅNGA URL:ER

URL:erna i Arena kan innehålla max 4000 tecken. Det är ovanligt att de blir så långa, men det kan ske om det finns långa filter i både grundinställningen i Arena och i en sökportlet, eller en dynamisk lista som innehåller många id:n.

Rekommendationen är att försöka göra syntaxerna så kort som möjligt.

Exempel:

```
(id:492680 AND agencyName:ASExxxxx) OR (id:293788 AND agencyName:ASExxxxx)
```

kan istället formuleras:



id:(492680 OR 293788) agencyName:ASExxxxx

9.4 INMATNINGSFÄLT I LIFERAYS RSS-FUNKTION SAKNAS

Detta gäller endast Liferay-artiklarnas RSS-funktion – inte RSS-portleten i Liferay.

9.5 AVBRYT FUNGERAR INTE

Det händer inget när man klickar Avbryt i en Liferay-artikel. Backa istället via webbläsaren.

9.6 TILLBAKALÄNK SAKNAS I DOKUMENT & MEDIA

Det går inte att backa upp tillbaka från ett dokument upp på mapp-nivå. Backa istället via webbläsaren.

9.7 FASETTERNA – VISA FLER

Om det bara finns fem träffar i fasetterna visas ändå länken *Visa fler*.

9.8 BANK-ID OM LÅNTAGAREN SAKNAS

Om en person som saknar lånekort på det aktuella biblioteket ändå försöker logga in via BankID visas ett allmänt felmeddelande – inte ett specifikt för att låntagaren saknas.

9.9 EXTERN SÖKNING EFTER UTÖKAD SÖKNING

Om man efter att ha gjort en utökad sökning klickar på någon länk i Extern sökning kommer portalens grundläggande filterinställningar med i sökningen som därmed inte fungerar i den externa tjänsten.